

MS

170



For straw on agriculture areas

Landwirtschaftsflächen

Pour la paillage sur zones d'agriculture

Options
Option
Option

Flail mower MS is designed specially for mulching straw on agriculture areas (wheat, barley, soya bean). With special flat blades, together with flat counter blades it assures high quality shredding of the straw. Deflectors direct uniform spreading of the material cut.

STANDARD EQUIPMENT

- Gearbox 540 rpm with free wheeling clutch
- 3-point linkage I and II cat.
- Automatic belt tension

- Deflectors for uniform spreading
- Floating
- Flat blades and flat counter blades
- Metal flaps

Die Baureihe MS ist geeignet für den Einsatz im Felde zum Schreddern von Getreidestroh (Weizen, Gerste und Soja).

Serienausstattung:

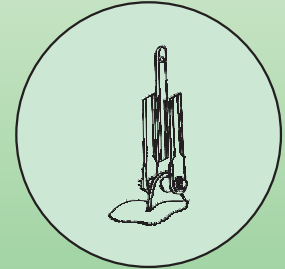
- integrierter Freilauf im Getriebe 540 U/min
- automatische Keilriemenspannung
- höhenverstellbare Räder








- Strohdeflektoren (Auswurfleitblech)
- Schwebestellung
- Kontermesser
- Flachmesser

La faucheuse à fléaux MS est spécialement conçue pour le paillage sur zones d'agriculture (blé, orge ou soja). Ses lames plates spéciales ainsi que ses contre-lames plates garantissent un déchiquetage de qualité de la paille. Les déflecteurs assurent eux une répartition uniforme de la coupe.

EQUIPEMENT STANDARD:

- Boîte de vitesse 540 tr/mn avec embrayage à roulement libre
- Attelage 3-point de cat. I et II
- Tension automatique de la courroie
- Roue ajustables en hauteur
- Déflecteurs pour un épandage uniforme
- Balancier
- Lames plates et contre-lames plates



						
MS	KW-HP/PS	CM	CM	rpm U/min	NR	KG
170	35-45/50-60	190	77  93	540	64/65	443